

СОГЛАСОВАНО:

Председатель общественной организации

«Калининская местная организация

Всероссийского общества инвалидов»

_____ В.М. Носова

« 31» июля 2019 г.

УТВЕРЖДАЮ:

Директор МАУ «Комбинат питания»

_____ Г.Г. Волков

« 31» июля 2019 г.

АКТ ОБСЛЕДОВАНИЯ ОБЪЕКТА
на предмет приспособления к беспрепятственному доступу и использованию
инвалидами и другими маломобильными группами населения
Муниципального автономного учреждения города Новосибирска
«Комбинат питания», расположенного по адресу: ул. Объединения, 37
(полное юридическое наименование объекта, адрес)

Комиссия в составе:

Председатель:

Беляев В. Н. – заместитель директора по общим вопросам

Члены комиссии:

Кузьменков С.Ю. - представитель КМО ВОИ <kmovoi93@mail.ru>;

Рассказова М.Г. - бухгалтер

Афанасьев В.Я. - инженер по охране труда, ГО и ЧС

1. Ведомственная принадлежность - Мэрия города Новосибирска
2. Вид деятельности* - общественное питание
3. Форма собственности объекта - оперативное управление
4. Размещение объекта – отдельно стоящее здание из 3-х этажей , 630027, г. Новосибирск, ул. Объединения, 37
5. Количество обслуживаемых посетителей в день – 270 человек
6. Функциональное назначение объекта: подготовка и доставка в школы, детские сады горячих завтраков, обедов и полуфабрикатов.

1. ТЕРРИТОРИЯ, ПРИЛЕГАЮЩАЯ К ОБЪЕКТУ

№№ п/п	Элементы	Ед. изме- рения	Норматив	Факти- ческая вели- чина	Доступ- ность для МГН	ФОТО	Примечание
1	2	3	4	5	6	7	8
Путь от остановок автобуса до входа в здание Комбината питания							
	Расстояние до входа в здание	м	Не более 50	150	ДУ (К, О) Нет указателей направления движения. Светофоры оборудованы звуковым оповещением		П.5.2.2. СП 59.13330.2016
Парковка для посетителей							
	Расстояние до входа в здание	м	Не более 50	15 м	ДУ полностью всем		П.5.2.2. СП 59.13330.2016
	Доля мест для автотранспорта инвалидов	%	10 (но не менее 5 мест)	нет	ВНД полностью всем		П.5.2.1. СП 59.13330.2016
	Разметка места парковки автотранспорта инвалидов	м	6х3,6	нет	ВНД полностью всем		П.5.2.4. СП 59.13330.2016
	Обозначение места для парковки знаком, принятым в международной практике		наличие	нет	ВНД полностью всем		П.5.2.1. СП 59.13330.2016

Путь к главному входу в здание								
	- ширина полосы движения - при наличии площадок для разъезда ИК (карманов)	м	2,0 Допустимо 1,2	есть	ДУ полностью всем			П.5.1.7. СП 59.13330.2016
	- указатели направления движения		наличие	нет	ВНД полностью всем			П.5.1.3. СП 59.13330.2016
	- высота бордюра	см	5	5	Доступно полностью всем			П.5.1.9. СП 59.13330.2016
	Съезды с тротуаров: уклон Вблизи зданий и в затесненных местах		1:20	нет	Доступно полностью всем			П.5.1.7. СП 59.13330.2016
	Рельефная (тактильная полоса перед опасным участком (лестничным маршем, пешеходным переходом, поворотом, входом в здание): расстояние до объекта информации, опасного участка; Ширина тактильной полосы	см	80 50-60	нет	ДИ (К,О,Г,У)			
Заключение по зоне:								
№ п/п	Наименование функционально – планировочного элемента	Наличие элемента			Выявление нарушений		Работа по адаптации объектов	
		Есть/нет	№ на плане	№ на фото	содержание	Значимо для инвалидов (категория)	Содержание	Виды работ
	Вход (выходы) на территорию	есть			Не соответствует	К,О,С,Г,У		-
	Пути движения на территории	есть			ДУ (К, О) Нет указателей направления движения. Светофоры не оборудованы звуковым оповещением	К, О, Г, С	Отработать регламент при необходимости оказывать ситуационную помощь персоналу, в том числе лицам с	организационные

					ем. Отсутствует разметка, информационные таблицы, контрастные полосы		нарушением зрения	
	Лестница наружная	есть			Не соответствует, нет пандуса, разметки на первую и последнюю ступени, нет перил на высоте 60 см	К,О,Г,С	При наличии целевого финансирования «Доступная среда» нанести разметку, установить информационные таблицы	ремонт
	Пандус наружный	Нет			-	-	При наличии целевого финансирования «Доступная среда»	устройство
	Автостоянка и парковка	есть			нет разметки, нет знаков, нет телефона вызова помощи	К,О,У,Г,С	При наличии целевого финансирования «Доступная среда» рассмотреть вопрос об организации парковочных мест для размещения транспорта инвалидов в соответствии с нормативами. При определении возможности: установить указатели движения к парковочному месту; нанести разметку парковочного места в соответствии	Организационные мероприятия


							с нормативами; установить под информационным знаком «Стоянка для инвалидов» дублирующую табличку с телефоном специалиста, который окажет ситуационную помощь.	
--	--	--	--	--	--	--	---	--

Наименование структурно-функциональной зоны	Состояния доступности	Приложение		Рекомендации по адаптации (виды работ)
		№ на плане	№ фото	
Территория, прилегающая к зданию	ДЧ-И (О,Г,У), ВНД (К,С)			Организационные мероприятия

2. ВХОДНАЯ ГРУППА

№ № п/п	Наименование элементов объекта	Ед. измерения	Установленный норматив доступности	Фактическая величина, наличие	Доступность для категорий МГН	ФОТО	Ссылка на пункт нормативного документа
1	2	3	4	5	6	7	8
	Крыльцо/входная площадка						
	Габариты площадки: ширина X глубина,	см	не менее 220x220 см	480x245	ДЧ (О,Г,У) ДУ (С)		П.6.1.4. СП 59.13330.20 16
	Поручни (ограждение)		наличие	130	О,У,Г		П.6.1.2. СП 59.13330.20 16


Противоскользящее покрытие		наличие	Есть	О,У,Г		П.6.1.4. СП 59.13330.20 16
Навес		наличие	Нет	ВНД полностью всем		П.6.1.4. СП 59.13330.20 16
Лестница наружная						
Ширина марша лестниц	см	Не менее 135	250	О,У,Г		П.5.1.12.СП 59.13330.20 16
Высота ступени	см	От 12 до 15	15	О,У,Г		П.5.1.12.СП 59.13330.20 16
Ширина поступи	см	От 35 до 40	30	О,У,Г		П.5.1.12.СП 59.13330.20 16
Нескользящее покрытие	см	Наличие	наличие	О,У,Г		П.5.1.12.СП 59.13330.20 16
Рельефная (тактильная) полоса перед лестничным маршем (на расстоянии)	см	За 80-90 до лестниц	отсутствует	О,У,Г		П.5.1.12.СП 59.13330.20 16
Желтая контрастная полоса на проступи первой и последней ступеней	см	Наличие	Нет	О,У,Г		П.5.1.12.СП 59.13330.20 16
Единообразные геометрия и размеры ширины проступи, высоты подъема	см	наличие	Нет	У,Г		П.6.2.8. СП 59.13330.20 16
Пандус наружный		наличие	отсутствует	ВНД полностью всем		
Наружный подъемник: вертикальный (В)		наличие	нет	ВНД полностью всем	П.5.1.14 СП 59.13330.20 16	


	наклонный (Н)						
	Тамбур						
	Габариты: глубина x ширина	см	не менее 245x160 см	155 x 55	ДЧ (О,У,Г) ДУ (С)		П.6.1.8. СП 59.13330.20 16
	Двери 1: распашные (Р), автоматические раздвижные (А)			Р	ДЧ (О,У,Г) ДУ (С)		
	- ширина проема в свету	см	не менее 90-120	150 см	ДЧ (О,У,Г) ДУ (С)		П.6.1.5. СП 59.13330.20 16
	- высота порога наружного, внутреннего	см	не более 1,4 см	1 и 5 см	ДЧ (О,У,Г) ДУ (С)		П.6.1.5. СП 59.13330.20 16
	Двери 2: распашные (Р), автоматические раздвижные (А)			Р (в холл)	ДЧ (О,У,Г) ДУ (С)		
	- ширина проема в свету	см	не менее 90-120	135	ДЧ (О,У,Г) ДУ (С)		П.5.1.6 СП 59.13330.20 16
	- высота порога наружного, внутреннего	см	не более 1,4 см	1 и 5	О,У,С,Г		П.5.1.6 СП 59.13330.20 16


Заключение по зоне:

№ п/п	Наименование функционально – планировочного элемента	Наличие элемента			Выявление нарушений		Работа по адаптации объектов	
		Есть /нет	№ на плане	№ на фото	Содержание	Значимо для инвалидов	Содержание	Виды работ
	Лестница наружная	есть			Лестница (крыльцо) не	О,У,С,Г	Нанести яркую, контраст-	ремонт

					имеет единообразной геометрии. Отсутствует яркая контрастная маркировка края ступени. Отсутствует тактильная полоса перед лестничным маршем. Отсутствует на перилах центральная перекладина.		ную маркировку крайних ступеней. Установить тактильную полосу перед лестничным маршем.	
	Пандус наружный	нет				О,К	Вертикальный подъёмник	Технически невозможно установить
	Дверь (входная)	есть			Не соответствует (высокие пороги, нет контрастной ручки, нет информационной таблички)	К,О,У,С,Г	Размещение информации на входе с номером телефона специалиста, который окажет помощь по преодолению порогов, открыванию дверей (крупный, яркий контрастный шрифт).	Организационные мероприятия
	Тамбур	есть			Высокие пороги, не соответствует по глубине	К,О,С	Отработать регламент по оказанию помощи персоналом	Организационные мероприятия
	Дверь (внутренняя)	есть			Не соответствует (высокие пороги, нет контрастной ручки, нет информационной таблички)	К,О, У,С,Г	Отсутствие специалиста, который окажет помощь по преодолению порогов, открыванию дверей (крупный, яркий контрастный шрифт).	реконструкция
Наименование структурно-функциональной зоны	Состояния доступности	Приложение		Рекомендации по адаптации (виды работ)				
		№ на плане	№ фото					
Вход в здание	ВНД (К,С), ДУ (О,Г,У)			Ремонт, организационные мероприятия				

3. ПУТИ ДВИЖЕНИЯ НА ОБЪЕКТЕ (для доступа к зоне оказания услуги, в том числе пути эвакуации)							
№ № п/п	Наименование элементов объекта	Ед. изме- рения	установленный норматив доступно- сти	Фактическая величина, наличие	Доступ- ность для категорий МГН	ФОТО	Ссылка на пункт нормативного документа
1	2	3	4	5	6	7	8
	Холлы						
	Ширина пути дви- жения	см	Не менее 150	220	ДУ (К,О,У,С,Г)		П.6.2.1. СП 59.13330.2016
	Указатели путей движения, цветовая разметка на полу			нет	ВНД пол- ностью всем		
	Ширина дверных и открытых проемов в стене и выходов на лестничную клетку	см	Не менее 90	Более 90	К, О, С		П.6.2.4. СП 59.13330.2016
	Коридор (2 этаж)						
	Ширина пути дви- жения	см	Не менее 150	200	ДУ (К,О,У,С,Г)		П.6.2.1. СП 59.13330.2016
	Ширина дверных и открытых проемов в стене и выходов на лестничную клетку	см	Не менее 90	78	ДУ (О,С,Г,У)		П.6.2.4. СП 59.13330.2016
	Лестницы						

	Лестница 1						
	Ширина лестничного марша: Для лестниц с числом пребывающих на смежных этажах более 200 чел. Для лестниц с числом пребывающих на смежных этажах до 200 чел.	см	Не менее 135 Не менее 120	101	ДУ С,Г,У		П. 6.9. П 118.13330.2012
	Нескользящее покрытие		наличие	нет	ВНД полностью всем		П.6.2.8. СП 59.13330.2016
	Рельефные (тактильные) и/или контрастно окрашенные участки пола на путях движения перед дверными проемами, входами на лестницы, поворотами (на расстоянии)	см	За 60 см до лестниц, дверей, поворотов	нет	ДУ кроме С		П.6.2.3. СП 59.13330.2016
	Ступени лестниц должны отличаться по цвету от горизонтальных площадок перед ними		наличие	нет	ДУ кроме С		П.6.2.10. СП 59.13330.2016
	Единообразные геометрия и размеры ширины проступи, высоты подъема		наличие	есть	Доступно полностью всем		П.6.2.8. СП 59.13330.2016
	Поручни с двух сто-		наличие	нет	ДУ С,Г,У		П.6.2.11. СП

	рон						59.13330.2016
	- высота поручней	см	90 (допустимо 85-92)	90	ДУ О,С		П.6.2.11. СП 59.13330.2016
	- завершающие части поручней	см	Длиннее лестничного марша на 30 (допустимо 27-33)	нет	ВНД полностью всем		П.6.2.11. СП 59.13330.2016
	- пандусы:	см	наличие	отсутствие	ВНД полностью всем		
	Пути эвакуации (2 этаж выход 1)			есть			
	Двери на путях эвакуации должны иметь контрастную окраску со стеной		наличие	есть	Аналогично (соответствуют путям движения при выходе)		П.5.2.4. СП 59.13330.2012


Заключение по зоне:



№ п/п	Наименование функционально-планировочного элемента	Наличие элемента			Выявленные нарушения и замечания		Работа по адаптации	
		Есть /нет	№ на плане	№ на фото	Содержание	Значимо для инвалидов	Содержание	Виды работ
3.1	Коридор (холл, зона ожидания)	есть			Не соответствуют. Отсутствуют кон-	К,О,У,Г,С	При наличии целевого финансирования «До-	

					структивные элементы, устройства, размещенные в габаритах путей движения на стенах и других вертикальных поверхностях, указатели путей движения. Высота порога превышает 1,4 см и равна 5 см. Ширина лестничного марша вместо 120 см всего 101 см. Отсутствуют завершающие части поручней.		ступная среда» нанести тактильную предупреждающую разметку, указатели путей движения, информационные таблички	
	Лестницы (внутри здания)	есть			Межэтажные лестницы в здании не дублированы подъемными устройствами или пандусом (конструктивно не предусмотрено); отсутствует контрастная маркировка ступеней, отсутствует тактильное предупреждающее покрытие. Ширина лестничного марша не соответствует нор-	К,О,С	При наличии целевого финансирования «Доступная среда» нанести тактильное предупреждающее покрытие лестниц; обозначить края ступеней контрастной маркировкой; Технические средства для передвижения использовать не предоставляется возможным (в том числе мобильные подъемные устройства и пандус) по причине нарушения требований путям эвакуации (создают помехи) ширина	

					мативу.		лестничного марша - технические решения невозможны - организация ситуационной помощи персонала.	
	Пути эвакуации (в т.ч. зоны безопасности)	есть			Пути эвакуации не соответствуют нормативам доступности для МГН (перепады высот в виде лестниц, высокие пороги дверей; пути эвакуации не оснащены световыми оповещателями для посетителей с нарушениями слуха.	К,О,С,Г,У	По возможности провести работы по снижению порогов; разместить световые оповещатели, до проведения ремонтных работ отработать регламент эвакуации инвалидов; обучить персонал правилам оказания ситуационной помощи инвалидам в чрезвычайных ситуациях.	Ремонт, приобретение оборудования, организационные мероприятия.
Наименование структурно-функциональной зоны	Состояние доступности	Приложение		Рекомендации по адаптации (виды работ)				
		№ на плане	№ на фото					
Пути движения внутри здания (в т.ч. путей эвакуации)	ДУ (О,Г,У), ВДН (К,С)			Ремонт, приобретение оборудования, организационные мероприятия.				

4. ЗОНА ОКАЗАНИЯ УСЛУГИ

№	Наименование элементов объекта	Ед. измерения	норматив	Фактическая величина	Доступность для категорий МГН	ФОТО	Ссылка на пункт нормативного документа
1	2	3	4	5	6	7	8
	2 этаж						
	Гардероб			есть			
	- ширина проема в свету	см	не менее 90	40	ДУ (О,У,С, Г)		П 6.2.4. СП 59.13333.2016
	- высота порога	см	не более 1,4 см	3	ДУ (О,У,С, Г)		П 6.2.4. СП 59.13333.2016
	Столовая						


- ширина проема в свету	см	не менее 120	78	ДУ (О,У,С, Г)		П 6.2.4. СП 59.13333.2016
- высота порога	см	не более 1,4 см	1	Доступно полностью всем		П 6.2.4. СП 59.13333.2016
Площадь обеденно-го зала	кв. м	Не менее 3 на 1 место	10	Доступно полностью всем		П 8.4.5. СП 59.13333.2016
Ширина прохода около прилавка зоны раздачи	см	Не менее 90	80	ДУ О		П 8.4.7. СП 59.13333.2016
Высота стола	см	85	75	ВНД К.Ю ДУ (О,У,С,Г)		П 8.1.7. СП 59.13333.2016
Ширина прохода между столами	см	120	150	Доступно полностью всем		П 8.4.7. СП 59.13333.2016
Стойка прилавка зоны раздачи: - ширина столешницы - высота столешницы	см	160 85	110 85	ДУ (О,У,С,Г)		П 8.4.7. СП 59.13333.2016



Заключение по зоне:								
№ п/п	Наименование функционально-планировочного элемента	Наличие элемента			Выявленные нарушения и замечания		Работа по адаптации	
		Есть/нет	№ на плане	№ на фото	Содержание	Значимо для инвалидов	Содержание	Виды работ
	Гардероб	есть			Самообслуживание невозможно (ширина дверного проема 40 см), высота окна при обслуживании превышает норматив, перепады высот в виде лестниц, высокие пороги дверей.	К,О,С		
4.2	Зальная форма обслуживания Столовая	Есть			Доступ в столовую имеется частично (отсутствует пандус), ширина дверного проема, ширина прохода около прилавка и высота столов не соответствуют нормативам. Требуется выделение зоны для размещения посетителей на колясках; нет путей движения; требуется отработать регламент по оказанию помощи при организации питания посетителей- инвалидов	К,О,С	Отработать регламент персонала с целью оказания ситуационной помощи с инвалидностью; выделить места для инвалидов в зале, для размещения посетителя в коляске. Оборудовать раковину для инвалидов	Организационные мероприятия. Ремонт


4.3	Прилавочная форма обслуживания	есть			Столовая	К,О,С	Отработать регламент персонала с целью оказания ситуационной помощи с инвалидностью	Организационные мероприятия. Ремонт
-----	--------------------------------	------	--	--	----------	-------	---	-------------------------------------


Наименование структурно-функциональной зоны	Состояние доступности	Приложение		Рекомендации по адаптации (виды работ)
		№ на плане	№ на фото	
Зона оказания услуг	ВНД (К,С) ДУ (О,У,Г)			Текущий ремонт, организационные мероприятия

5. САНИТАРНО-ГИГИЕНИЧЕСКИЕ ПОМЕЩЕНИЯ

№ по помещению	Наименование элементов объекта	Ед. измерения	Норматив	Фактическая величина	Доступность для категорий МГН	ФОТО	Ссылка на пункт нормативного документа
	1 ЭТАЖ						

	Туалет мужской			Доступность не организована	ДУ (У,Г)		
	Ширина дверного проема	см	120	70			
	Раковина: Зона у раковины для кресла – коляски Высота раковины Опорный поручень	см	Не менее 130x85	нет	ДУ (У,Г)		П.6.3.3. СП 59.13330.20 16
	Сушилка для рук	см	90	135			
	Сушилка для рук	см	Не более 80	нет	ДУ (У,Г)		П.6.4.2. СП 59.13330.20 16
	Кабины: Количество кабин Ширина дверного проема		Не менее 1 ед Не менее 90	Нет	ВНД полностью всем		П.6.3.2. СП 59.13330.20 16
	Опорные поручни*		Наличие	нет	ВНД полностью всем		П.6.3.3. СП 59.13330.20 16
	Система тревожной сиг- нализации (кнопка вызова персонала)		наличие	нет	ВНД полностью всем		П.6.3.6. СП 59.13330.20 16
	Кабины: Количество кабин		Не менее 1 ед	Доступность не организована	ВНД полностью		П.6.3.6. СП 59.13330.20

	Ширина дверного проема		Не менее 90	70	всем		16
	Опорные поручни*		Наличие	Доступность не организована	ВНД полностью всем		П.6.3.6. СП 59.13330.20 16
	Система тревожной сигнализации (кнопка вызова персонала)		наличие	Доступность не организована	ВНД полностью всем		П.6.3.6. СП 59.13330.20 16
	Туалет женский Узкие двери, нет поручней			Доступность не организована			
	Раковина: Зона у раковины для кресла – коляски Высота раковины Опорный поручень	см	Не менее 130x85 75-85 наличие	нет 90 нет	ДУ (У,Г)		П.6.3.3. СП 59.13330.20 16
	Сушилка для рук	см	Не более 80	нет	ДУ (У,Г)		П.6.4.2. СП 59.13330.20 16
	Кабины: Количество кабин Ширина дверного проема		Не менее 1 ед Не менее 90	нет	ВНД К		П.6.3.2. СП 59.13330.20 16

	Габариты кабины в общей уборной		Не менее 165x220	нет	ВНД К		П.6.3.3. СП 59.13330.20 16
	Опорные поручни*		Наличие	нет	ВНД полностью всем		П.6.3.3. СП 59.13330.20 16
	Система тревожной сигнализации (кнопка вызова персонала)		наличие	нет	ВНД полностью всем		П.6.3.6. СП 59.13330.20 16
	Ширина дверного проема		Не менее 90	70	ДУ (О,У,С,Г)		П.6.3.6. СП 59.13330.20 16
	Раковина : Зона у раковины для кресла – коляски Высота раковины Опорный поручень		Не менее 130x85 75-85 наличие	75-90 нет	ДУ (У,Г)		П.6.3.6. СП 59.13330.20 16
	Сушилка для рук		Не более 80	нет	ВНД полностью всем		П.6.3.6. СП 59.13330.20 16
	Кабины: Количество кабин Ширина дверного проема		Не менее 1 ед Не менее 90	Доступность не организована	ВНД полностью всем		П.6.3.6. СП 59.13330.20 16
	Габариты кабины в общей уборной		Не менее 165x180	нет			П.6.3.6. СП 59.13330.20

							16
	Опорные поручни*		Наличие	Доступность не организована	ВНД полностью всем		П.6.3.6. СП 59.13330.20 16
	Система тревожной сигнализации (кнопка вызова персонала)		наличие	Доступность не организована	ВНД полностью всем		П.6.3.6. СП 59.13330.20 16

*- при установке опорных поручней следует руководствоваться ГОСТ Р 51261-99

ЗАКЛЮЧЕНИЕ ПО ЗОНЕ

№ п/п	Наименование функционально-планировочного элемента	Наличие элемента			Выявленные нарушения и замечания		Работа по адаптации	
		Есть/нет	№ на плане	№ на фото	Содержание	Значимо для инвалидов	Содержание	Виды работ
	Туалеты	есть			Имеется мужской и женский. Доступность не организована	О,Г,У,С	При наличии целевого финансирования «Доступная среда» оснастить туалетную комнату доступную для инвалидов	Ремонт, организационные мероприятия

Наименование структурно-функциональной зоны	Состояние доступности	Приложение		Рекомендации по адаптации (виды работ)
		№ на плане	№ на фото	
Санитарно-гигиенические помещения	ВНД (К,О,С), ДУ (Г,У)			Ремонт, организационные мероприятия

6. СРЕДСТВА ИНФОРМАЦИИ И ТЕЛЕКОММУНИКАЦИИ НА ОБЪЕКТЕ

№ по помещению	Наименование элементов объекта	Ед. измерения	норматив	Фактическая величина	Доступность для категорий МГН	ФОТО	Ссылка на пункт нормативного документа
	Перед входом в здание или на путях движения к		Наличие	нет	ВНД полно-		

	зданию табло, щиты и другие визуальные средства информации о назначении объекта (предоставляемых услугах)				стью всем	
	Визуальная информация на контрастном фоне		Наличие	нет	ВНД полностью всем	П.6.5.4;6.5.6 сп 59.13330.20 16
	Размещение на высоте	см	Не ниже 150 Не выше 450 от пола	нет	ВНД полностью всем	П.6.5.4 сп 59.13330.20 16
	Высота прописных букв	см	Не менее 75	нет	ВНД полностью всем	П.6.8.3 сп Р 51671
	Указатели, пиктограммы:			нет	ВНД полностью всем	
	Размещение на высоте	см	Не более 250 от пола	нет	ВНД полностью всем	П.6.12 сп Р 51671
	Размер пиктограммы: Рядом с входом в общественные здания и сооружения;	см	20x20	нет	ВНД полностью всем	П.64.5.1.4 ГОСТ Р
	На элементах зданий и сооружений, рядом с входом в отдельные помещения*		10x10		ВНД полностью всем	52131
	Тактильные средства информации о предоставлении услуги выполнение		Наличие	Нет	ВНД полностью	П.6.16. ГОСТ Р 51761

	шрифтом Брайля				всем		
	- высота размещения		120-160	Нет	ВНД полно- стью всем		П 6.18. ГОСТ Р 51567
	Информационная мнемосхема (тактильная схема движения). Размещение: справа по ходу движения на удалении 3-5 м от входа		Наличие	Нет	ВНД полно- стью всем		П 5.6.СП 59.13330.20 16
	Надписи и знаки для идентификации помещений*		Наличие	Нет	ВНД полно- стью всем		
	- высота размещения		не выше 150	Нет	ВНД полно- стью всем		П6.21.4. ГОСТ Р 51671
	Звуковая информация: система двусторонней связи, звуковые информаторы по типу телефонов-автоматов, звуковые аварийные сигнальные устройства, индукционные контуры или другие индивидуальные беспроводные устройства			нет	ВНД полно- стью всем		П 6.5. СП 59.13330.20 16

*- Для постоянной идентификации комнат и помещений надписи и знаки должны быть нанесены на стене, находящейся рядом с замочной стороны двери, что позволит инвалиду приблизиться к надписи и к знаку на расстоянии до 8 см, не натываясь на выступающие объекты или не сталкиваясь с распахивающейся дверью. Не допускается размещение тактильных надписей, знаков или пиктограмм на полотнах входных дверей.

Заключение по зоне

№ п/п	Наименование функционально-	Наличие элемента	Выявленные нарушения и замечания	Работа по адаптации
-------	-----------------------------	------------------	----------------------------------	---------------------

	планировочного элемента	Есть /нет	№ на план е	№ на фо- то	Содержание	Значи- мо для инва- лидов	Содержание	Виды работ
6.1	Визуальные средства	нет			Нет несистемных табличек зон; отсутствуют световые оповещатели для глухих посетителей. Указатели движения отсутствуют.	К,О,Г, У	Изготовить единообразные таблички и указатели зон оказания услуг, кабинетов в соответствии с нормативами; при необходимости использовать пиктограммы в соответствии с ГОСТ; установить световые оповещатели на путях эвакуации	Ремонт, работы по изготовлению табличек, указателей
6.2	Акустические средства	нет			По всему зданию отсутствует система звукового оповещения.	С	При наличии целевого финансирования «Доступная среда» установить систему звукового оповещения	Текущий ремонт
6.3	Тактильные средства	нет			По всему зданию отсутствует система напольных тактильных предупреждающих перед опасным участком (лестницей) для слепых посетителей, отсутствует таблички с информацией, выполненной рельефно-точечным шрифтом в зонах обслуживания, отсутствует мнемосхема (тактильный план здания)	С	При наличии целевого финансирования «Доступная среда» установить напольные тактильные предупреждающие перед опасным участком (лестницей); изготовить и установить таблички с информацией, выполненной рельефно-точечным шрифтом в зонах обслуживания, изготовить и установить мнемосхема (тактильный план здания) в районе холла. 3-5 м от входа	Текущий ремонт, работы по изготовлению тактильных табличек, мнемосхемы.

Общее заключение по объекту

По пути следования от остановок автобуса до входа в здание Комбината питания нет указателей направления движения. Отсутствует разметка, информационные таблицы, контрастные полосы.

На **автостоянке** (парковке) нет разметки, нет знаков, нет телефона вызова помощи.

Лестница наружная (крыльцо) не имеет единообразной геометрии. Нет пандуса, нет разметки на первую и последнюю ступени.

Отсутствует яркая контрастная маркировка края ступени. Отсутствует тактильная полоса перед лестничным маршем. Отсутствует на перилах перекладина посередине на высоте 60 см.

Дверь (входная) не соответствует: высокие пороги, нет контрастной ручки, нет информационной таблички.

Тамбур - высокие пороги, не соответствует по глубине.

Дверь (внутренняя) не соответствует: (высокие пороги, нет контрастной ручки, нет информационной таблички).

Коридор (холл, зона ожидания) не соответствует нормативам. Отсутствуют конструктивные элементы, устройства, размещенные в габаритах путей движения на стенах и других вертикальных поверхностях, указатели путей движения. Высота порога превышает 1,4 см и равна 5 см. Ширина лестничного марша вместо 120 см всего 101 см. Отсутствуют завершающие части поручней.

Лестницы (внутри здания) Межэтажные лестницы в здании не дублированы подъемными устройствами или пандусом (конструктивно не предусмотрено); отсутствует контрастная маркировка ступеней, отсутствует тактильное предупреждающее покрытие. Ширина лестничного марша не соответствует нормативу.

Пути эвакуации (в т.ч. зоны безопасности). Пути эвакуации не соответствуют нормативам доступности для МГН (перепады высот в виде лестниц, высокие пороги дверей; пути эвакуации не оснащены световыми оповещателями для посетителей с нарушениями слуха.

Гардероб. Самообслуживание невозможно (ширина дверного проема 40 см), высота окна при обслуживании превышает норматив, перепады высот в виде лестниц, высокие пороги дверей.

Зальная форма обслуживания (столовая). Доступ в столовую имеется частично (отсутствует пандус), ширина дверного проема, ширина прохода около прилавка и высота столов не соответствуют нормативам. Требуется выделение зоны для размещения посетителей на колясках; нет путей движения; требуется отработать регламент по оказанию помощи при организации питания посетителей-инвалидов

Санитарно-гигиенические помещения. Имеется мужской и женский. Доступность не организована.

Средства информации и телекоммуникации на объекте.

Нет несистемных табличек зон; отсутствуют световые оповещатели для глухих посетителей.

Указатели движения отсутствуют.

По всему зданию отсутствует система звукового оповещения.

По всему зданию отсутствует система напольных тактильных предупреждающих перед опасным участком (лестницей) для слепых посетителей, отсутствует таблички с информацией, выполненной рельефно-точечным шрифтом в зонах обслуживания, отсутствует мнемосхема (тактильный план здания).

Вывод: объект ВНД для всех МГН.